

Agel: a sua
companhia
no exame
de sangue.




SÍRIO-LIBANÊS





**Olá! Boas-vindas
ao Sírio-Libanês!**





**Eu sou Agel, uma
gotinha de álcool em gel.**

**Eu moro no
Sírio-Libanês e durmo
dentro dos dispensers.
Conheço tudo por aqui!**





HOSPITAL SÍRIO-LIBANÊS



Essa é a recepção!

**Eu vou te mostrar o
caminho até o exame de
sangue. Vem comigo?**





Fazer um exame de sangue é rápido e dói só um pouquinho.

Ele é muito importante e serve para mostrar ao médico como estamos.





Antes de tudo,

**you get a
password. It's quick!**



AUTOATENDIMENTO | RETIRADA DE SENHA
CENTRO DE DIAGNÓSTICOS

SERVICE TERMINAL | WAITING NUMBER SYSTEM | DIAGNOSTIC CENTER

13

12



**Pessoas
com TEA são
atendidas
primeiro!**

Olá, seja bem-vindo(a)

Escolha uma opção de atendimento



Não preferencial

Pessoas sem atendimento preferencial ou prioritário



Prioritário

Pessoas idosas acima de 80 anos ou pessoas insulino dependentes



Preferencial

Pessoas com deficiência; puérilas; idosos acima de 80 anos; gestantes; lactantes; doentes crônicos; vítimas (até 2 anos); obesos e mobilidade reduzida



Preferencial

Pessoas Autistas





Essa é a sala de espera comum.

Podemos desenhar ou brincar aqui. Esperar pode ser difícil, eu sei, mas já já é a sua vez.




Pai, mãe ou responsável: você pode trazer um brinquedo ou objeto que ajude a criança a se sentir mais à vontade, mas lembre-se de não compartilhá-lo com outros pacientes.

Pai, mãe ou responsável: você pode pedir na recepção para utilizar a sala.



Temos uma sala de espera feita especialmente para crianças com TEA.

Se quiser, pode vir para cá até a hora do exame!





**Quando você for
para o guichê,**

**será entregue uma
pulseira de papel
para você usar. Ela
é importante, pois
tem o seu nome.**





Essa pulseira é só sua!

Com ela, todo mundo
vai te reconhecer como
paciente e saber como te
ajudar do jeito certo!





Exames
Examining room

Sala
Room 2

Laboratório de
Análises Clínicas:
Coleta
Clinical Laboratory
Collection

Estamos quase lá!

Quando você chegar
a essa parte, já vai estar
quase na sua vez!





**Essa é a sala
do exame.**

**Voce pode ficar na
cadeira ou deitar na
cama, o importante é
se sentir confortável!**





**Às vezes dá um pouquinho de medo,
mas você pode segurar na mão de alguém
ou contar como está se sentindo.**

Todos querem que você se sinta bem!





**Essa é a roupa da
equipe de enfermagem.**

**São essas pessoas
que farão o exame com
muito cuidado. Elas
são bem legais e você
pode perguntar tudo
o que quiser!**





Quando chegar a sua vez de fazer o exame, a enfermagem vai conversar com você e explicar tudo com calma. Se você conseguir relaxar e deixar o braço paradinho, o exame vai terminar mais rápido.

**O exame acontece em 3 passos.
Eu vou te mostrar!**




1
2
3



1

**Primeiro, você
vai esticar o braço,
tudo bem?**

A enfermagem vai
colocar uma faixa que
aperta só um pouquinho
o seu braço. Isso ajuda
a ver melhor onde
tirar o sangue!






2

**A enfermagem vai
limpar o seu braço com
algodão e álcool.**

Isso vai parecer
gelado, mas é só por
um instante!






3

**A enfermagem vai
usar uma agulha para
tirar um pouquinho
do seu sangue.**


**Vai doer um pouco,
mas é bem rápido
e logo passa!**





Quando o exame
terminar, você vai
receber um curativo
bem leve no lugar
do furinho.

**E pronto: acabou!
Você já pode ir.**





Chegamos ao final!

Você vai se sair muito bem no exame de sangue. Vai ter muita coragem. E eu vou sentir muito orgulho de você!





**Como você está se
sentindo agora?**



Tranquilo



Alegre



Pensativo



Triste



Medroso




Feliz



Agora que já sabe como
tudo acontece, estarei aqui
torcendo por você.

Até logo!





SÍRIO-LIBANÊS