




Colonoscopia

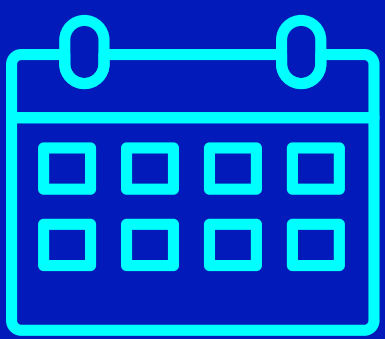


SÍRIO-LIBANÊS



O que é?

A colonoscopia é um exame para avaliar a saúde do cólon (intestino grosso) e do reto. Durante o procedimento, um tubo flexível com uma pequena câmera na ponta é inserido pelo ânus para examinar o interior do cólon em busca de problemas como pólipos, inflamação ou câncer. Caso seja necessário, um pequeno fragmento do intestino poderá ser retirado para uma análise minuciosa, a fim de tratar alguma lesão e/ou realizar algum diagnóstico.



Quando é solicitada?

A colonoscopia é solicitada de acordo com a avaliação clínica do seu médico.

Algumas situações incluem:

- Presença de sangue nas fezes;
- Alterações no padrão dos hábitos intestinais;
- Investigação de anemia;
- Dor abdominal crônica;
- Histórico pessoal ou familiar de câncer ou pólipos no intestino.

Esse exame também pode ser realizado de forma periódica, mesmo em pessoas sem sintomas, como forma de rastreamento do câncer de cólon.



Como me preparo?

O preparo da colonoscopia é essencial para garantir que o intestino esteja limpo e visível durante o exame, o que é chamado de “preparo intestinal”.

Você precisará ingerir uma dieta pobre em resíduos, evitando alimentos que ricos em fibras e sejam de difícil digestão.. Pode ser necessário ingerir apenas líquidos transparentes 24 horas antes do procedimento. Na noite anterior ao exame, você será orientado a tomar um laxativo em comprimido ou em pó.



No dia do seu exame, será prescrita uma solução laxativa (solução de manitol) que causa diarreia aquosa. A solução de manitol pode ser ingerida em casa (preparo domiciliar) ou, em pacientes com condições especiais, no hospital (preparo hospitalar). Beba conforme prescrito para que seu cólon esteja limpo no momento do exame.

Além do “preparo intestinal”, também poderá ser necessário interromper o uso de alguns medicamentos antes da colonoscopia.

Ao agendar o exame, você receberá as informações detalhadas por escrito e em um vídeo para se preparar de maneira adequada. É muito importante que siga rigorosamente essas orientações para que seu exame seja realizado com maior segurança e efetividade.



O que acontece durante o exame?

Em uma sala preparada para esse procedimento, você receberá anestesia por via intravenosa para que relaxe e durma, minimizando o desconforto do exame.

Você será posicionado de lado e o médico colocará um tubo fino e flexível pelo ânus.

Esse tubo possui uma câmera e luz na extremidade. Ele moverá suavemente o tubo até o reto e o cólon.

O médico usará a câmera para observar o revestimento interno de todo o cólon.

Durante o exame, o médico poderá fazer uma biópsia, ou seja, retirar um pequeno fragmento do intestino. Em seguida, esse fragmento é enviado para análise mais detalhada por meio de um microscópio.

O médico também pode remover pólipos que identificar no seu cólon.



O que acontece após o exame?

Após a colonoscopia, você pode se sentir sonolento em razão da sedação administrada durante o procedimento. É obrigatório ter acompanhante no dia do exame para te ajudar na saída do hospital. Algumas pessoas podem sentir cólicas abdominais leves ou ter um pouco de sangramento retal após o exame, o que, geralmente, é normal e temporário.

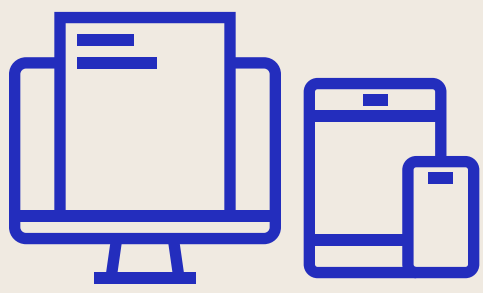


Quais são os riscos envolvidos?

A colonoscopia é considerada um procedimento seguro, mas, como qualquer procedimento médico, há alguns riscos associados, os quais podem incluir perfuração intestinal, sangramento e reação à sedação. É importante discutir quaisquer preocupações ou condições de saúde com seu médico antes do procedimento.

Você deve buscar ajuda médica se apresentar:

- Dor intensa na barriga;
- Abdome inchado;
- Vômitos;
- Febre;
- Sangramento intenso pelo ânus.



Como tenho acesso ao resultado?

Os resultados de exames podem ser acessados na aba “Meus Exames” no Portal do Paciente Sírio-Libanês (**<https://paciente.hsl.org.br>**) ou no aplicativo Sírio-Libanês do seu celular (**www.hospitalsiriolibanes.org.br/app**).

Se preferir, poderá solicitar a entrega do laudo em domicílio.

Aqui no Sírio-Libanês, você pode contar com uma equipe altamente qualificada para conduzir seu exame, empregando equipamentos de última geração para assegurar precisão diagnóstica, conforto e segurança durante o procedimento.

Nossos Endereços

São Paulo



Hospital Sírio-Libanês

Rua Dona Adma Jafet, 115



Sírio-Libanês Itaim

Rua Joaquim Floriano, 533



Sírio-Libanês Jardins

Avenida Brasil, 915

Brasília



Hospital Sírio-Libanês

SGAS 613, s/n, Lote 94 – Asa Sul



Centro de Oncologia - Asa Sul

SGAS 613/614, Conjunto E, Lote 95



Centro de Diagnósticos

SGAS 613/614, Lote 99 – Asa Sul



Águas Claras

DF Plaza Shopping - Águas Claras (DF)



HOSPITAL
SÍRIO-LIBANÊS



Comitê de Ativação e
Educação do Paciente

hsl.org.br

